






Betzigau
 IST-Versorgung vor Markterkundung



vorläufiges Erschließungsgebiet
 zur Markterkundung

-  Tx Gemeindegrenze
-  Tx vorl. Erschließungsgebiet

Adressen gewerblich

-  weniger als 30 Mbit/s im Download
-  min. 30 Mbit/s aber weniger als 100 Mbit/s im Download
-  min. 100 Mbit/s im Download aber weniger als 200 Mbit/s symmetrisch

Adressen privat

-  weniger als 30 Mbit/s im Download
-  min. 30 Mbit/s aber weniger als 100 Mbit/s im Download



Corwese GmbH
 Karl Baumann
 Erstellt am: 15.09.2021
 Maßstab 1:25000

